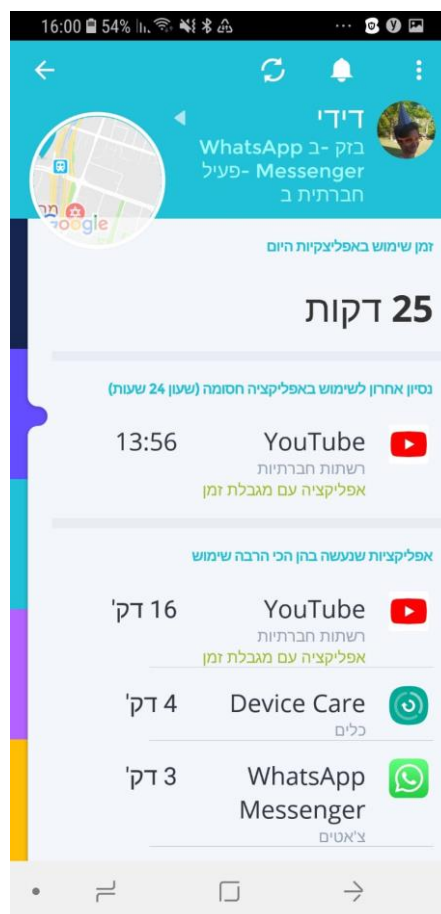



## מדריך – ביטול חסימת אפליקציות

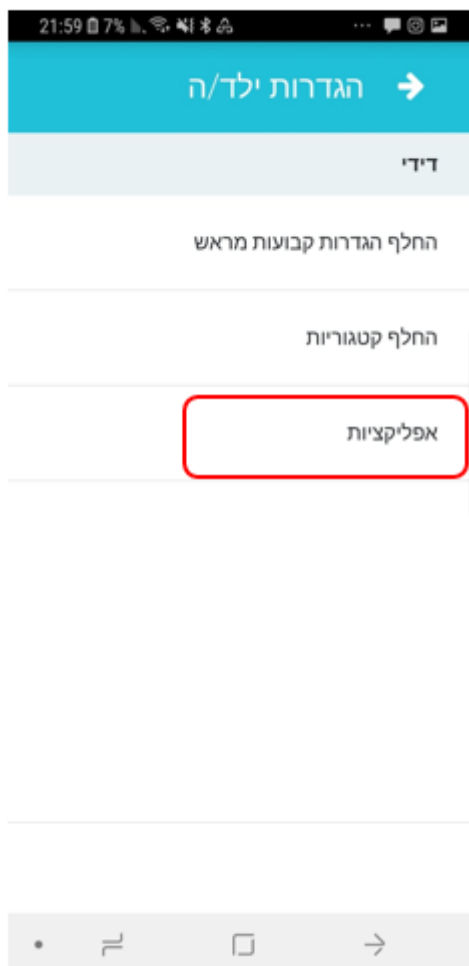
1. לביטול חסימה שהוגדרה כנסו לפרופיל הילד



2. לחצו על תפריט  בפינה הימנית העליונה ולאחר מכן בחרו ← שינוי הגדרות



3. בחרו באפליקציות



4. במסך זה תוכלו לבטל חסימה או לשנות מכסה במידה וקיימות. פשוט לחצו על הפקד או על השעון לבחירתכם. ושנו את ההגדרה בהתאם



