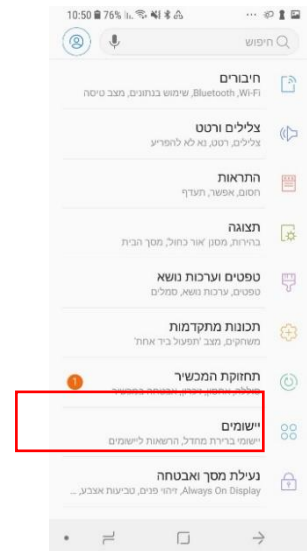
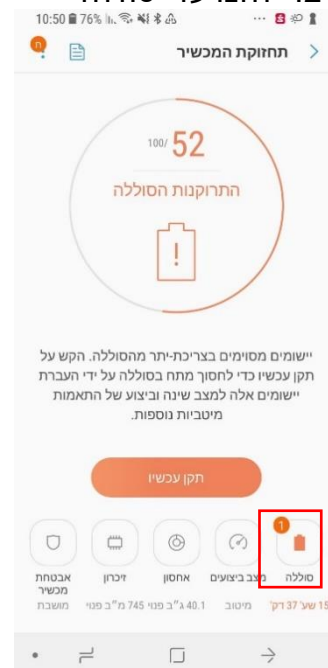


GALAXY S9 מיטוב סוללה במכשיר

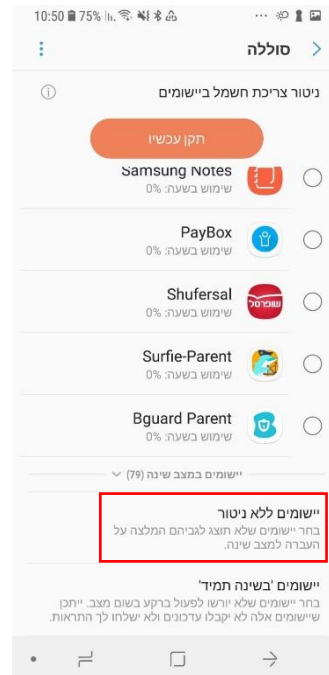
1. כנסו להגדרות ← תחזוקת המכשיר



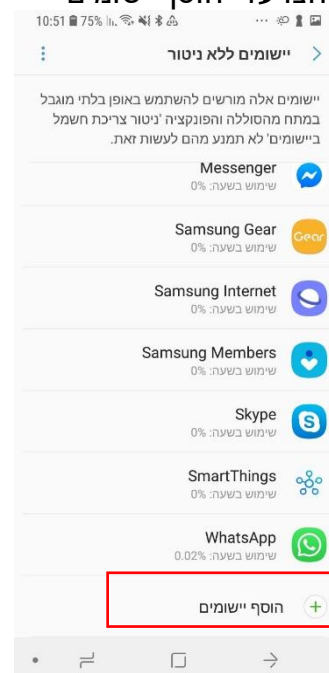
2. לחצו על "סוללה"



3. גללו עד תחתית הרשימה ובחרו באפשרות "ישומים ללא ניטור"



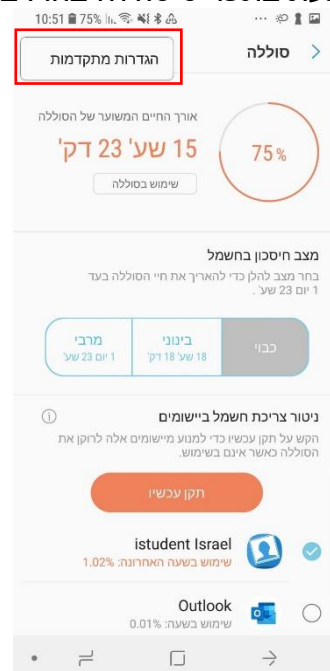
4. לחצו על "הוסף ישומים"



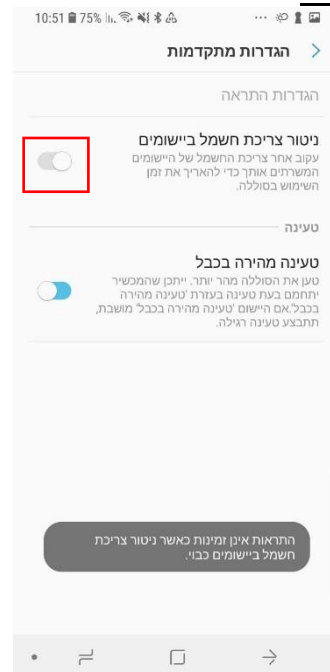
5. סמנו את Bguard Junior וסיום



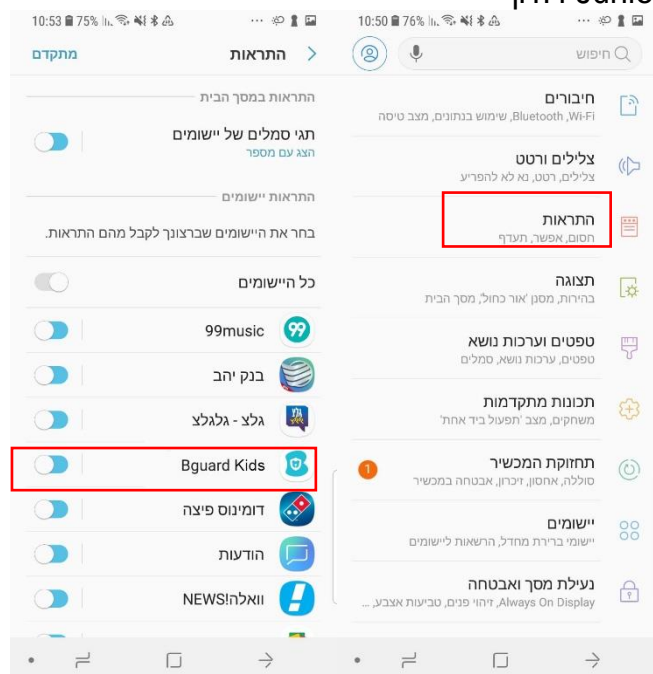
6. כעת בתפריט סוללה בחרו ב"הגדרות מתקדמות"



7. **כבו את האפשרות "ניטור צריכת חשמל ביישומים"**



8. **חזרו למסך ההגדרות הראשי ובחרו באפשרות "התראות" וברשימה שנפתחה ודאו ש-Bguard Junior דולק**



9. הישארו בתפריט הגדרות, לחצו על "מתקדם" וודאו שהיישום Bguard Junior מורשה

