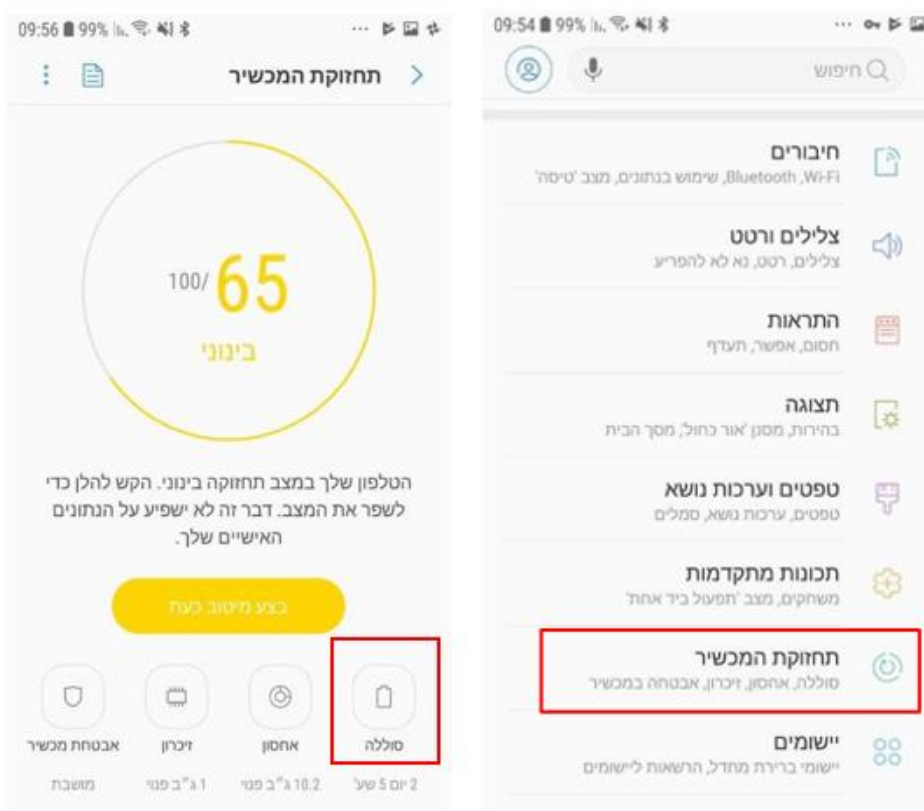


מדריך מיטוב סוללה במכשיר Galaxy A5

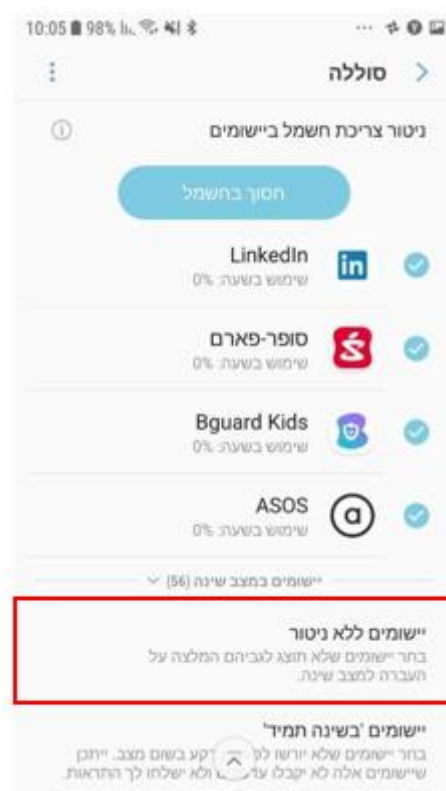
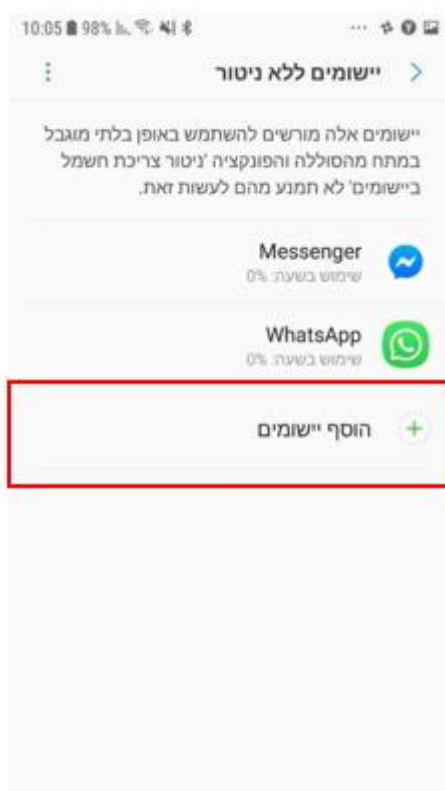
מצורף מדריך עבור מכשיר Galaxy A5 עם מערכת הפעלה Android 8.x.x

1. כנסו להגדרות ← תחזוקת מכשיר ← ובחרו בסוללה

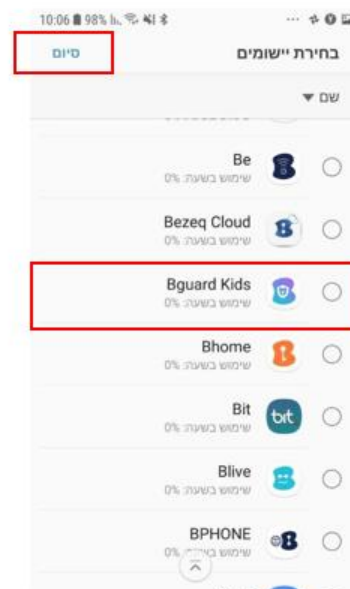


2. גללו את מסך מטה ובחרו ב"יישומים ללא ניטור" ← לאחר מכן לחצו על "הוסף יישומים"

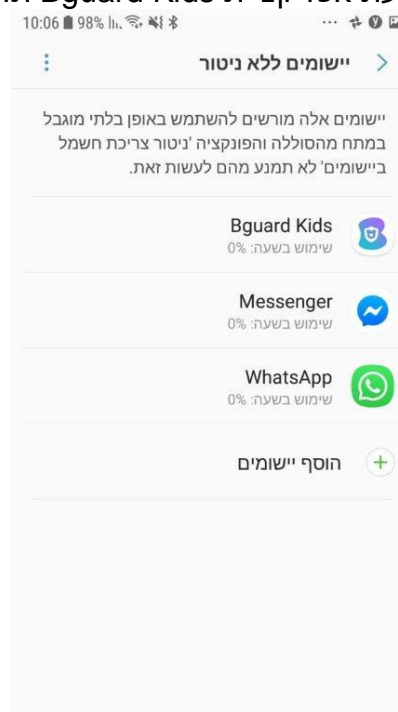
בזק – החברה הישראלית לתקשורת בע"מ



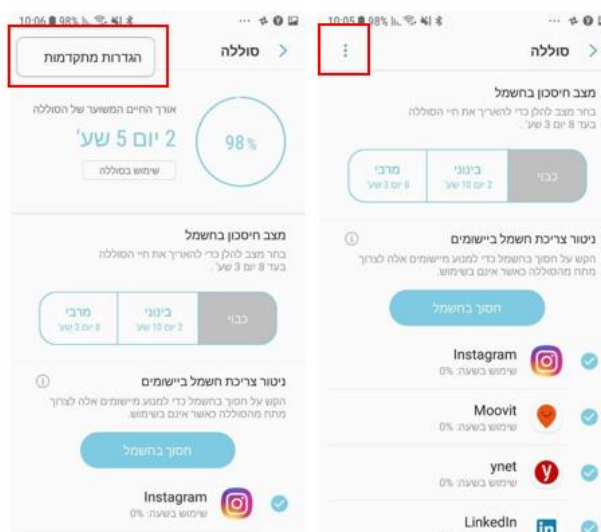
3. במסך שייפתח חפשו את Bguard Kids סמנו אותו ולחצו על סיום



4. כעת אפליקציית Bguard Kids תופיע ברשימת היישומים ללא ניטור



5. כעת חזרו למסך הקודם ← תחזוקת מכשיר ← סוללה ← ולחצו על התפריט ובחרו באפשרות "הגדרות מתקדמות"



6. במסך שיפתח ← הזיזו את הפקד שמאלה והפעילו את אפשרות "ניטור צריכת חשמל ביישומים"

